



Inhaltsverzeichnis

- 3 Jahresrechnung
- 8 Ergänzungen zur Jahresrechnung
- 13 Die wichtigsten Zahlen grafisch dargestellt
- 14 Bericht Kontrollorgan
- 15 Wichtige Adressen

Caritas Bern
Zähringerstrasse 25
3012 Bern
Telefon 031 378 60 00
info@caritas-bern.ch

Postkonto: 30-24794-2
IBAN: CH21 0900 0000 3002 4794 2

Redaktion: Jolanda Eberhard
Gestaltung: Renata Hubschmied
Foto: AdobeStock
April 2026

Weitere Informationen zur Caritas Bern erhalten Sie
unter www.caritas-bern.ch.

Bilanz per 31. Dezember 2025

		31.12.25	31.12.24
		CHF	CHF
Aktiven			
Flüssige Mittel	1.1	4 768 562	4 998 220
Forderungen aus Lieferungen und Leistungen	1.2	1 308 050	1 010 772
Sonstige kurzfristige Forderungen	1.3	7 653	13 022
Vorräte und nicht fakturierte Dienstleistungen	1.4	75 675	76 352
Aktive Rechnungsabgrenzungen	1.5	47 305	49 705
Umlaufvermögen		6 207 245	6 148 072
Finanzanlagen	1.6	69 027	67 617
Sachanlagen	1.7	332 058	89 434
Anlagevermögen		401 085	157 051
Total Aktiven		6 608 330	6 305 123
Passiven			
Verbindlichkeiten aus Lieferungen und Leistungen	1.8	388 431	368 628
Übrige kurzfristige Verbindlichkeiten	1.9	110 749	134 404
Passive Rechnungsabgrenzungen	1.10	454 439	590 379
Kurzfristige Verbindlichkeiten		953 620	1 093 412
Total Fremdkapital		953 620	1 093 412
Fondskapital (zweckgebundene Fonds)	1.11	436 687	459 086
Total Fremd- und Fondskapital		1 390 307	1 552 498
Gebundenes Kapital		350 000	350 000
Freies Kapital		4 868 023	4 402 625
Organisationskapital	1.12	5 218 023	4 752 625
Total Passiven		6 608 330	6 305 123

Betriebsrechnung 2025

		2025	2024
		CHF	CHF
Zweckgebundene Spenden		54 174	98 498
Freie Spenden		271 254	286 888
• <i>Total Spenden</i>	2.1	325 428	385 386
Zweckgebundene Beiträge		608 408	574 011
Freie Beiträge		43 843	44 122
• <i>Total Beiträge</i>	2.2	652 251	618 133
Spenden und Beiträge		977 680	1 003 519
Beiträge der öffentlichen Hand	2.3	445 750	732 557
Erlöse aus Lieferungen und Leistungen	2.4	9 347 075	8 510 232
Betriebsertrag		10 770 504	10 246 307
Direkte Projektkosten		-1 941 268	-1 862 466
Personalaufwand		-6 555 881	-6 089 294
Sachaufwand		-820 415	-666 296
Abschreibungen		-58 117	-16 276
Projekt- und Dienstleistungsaufwand	2.5	-9 375 681	-8 634 332
Personalaufwand		-104 774	-114 230
Allgemeiner Werbeaufwand		-61 803	-46 352
Fundraisingaufwand		-50 895	-81 694
Fundraising- und allgemeiner Werbeaufwand	2.6	-217 473	-242 276
Personalaufwand		-410 443	-405 167
Sachaufwand		-287 622	-251 142
Abschreibungen		-18 729	-13 360
Administrativer Aufwand	2.7	-716 794	-669 669
Betriebsaufwand		-10 309 948	-9 546 277
Betriebsergebnis		460 556	700 031
Finanzergebnis		-17 558	10 249
Ausserordentliches Ergebnis	2.8	0	2 564
Ergebnis vor Veränderung des Fondskapitals		442 998	712 843
Zuweisung Fondskapital		-27 078	-199 515
Verwendung Fondskapital		49 477	73 391
Jahresergebnis vor Veränderung Organisationskapital		465 397	586 719

Geldflussrechnung 2025

	2025	2024
	CHF	CHF
Jahresergebnis (vor Veränderung Organisationskapital)	465 398	586 719
Veränderung des Fondskapitals	-22 399	-91 303
Abschreibungen Sachanlagen	74 073	29 440
Zunahme (-) / Abnahme (+) Forderungen aus Lieferungen und Leistungen	-297 277	-52 251
Zunahme (-) / Abnahme (+) übrige kurzfristige Forderungen	5 369	5 171
Zunahme (-) / Abnahme (+) Vorräte und nicht fakturierte Dienstleistungen	677	3 623
Zunahme (-) / Abnahme (+) aktive Rechnungsabgrenzungen	2 401	33 855
Zunahme (+) / Abnahme (-) Verbindlichkeiten aus Lieferungen und Leistungen	19 803	-55 288
Zunahme (+) / Abnahme (-) übrige kurzfristige Verbindlichkeiten	-23 655	39 040
Zunahme (+) / Abnahme (-) passive Rechnungsabgrenzungen	-135 940	110 898
Geldfluss aus Betriebstätigkeit	88 449	609 905
Investitionen (-) / Desinvestitionen (+) Sachanlagen	-316 697	-45 643
Investitionen (-) / Desinvestitionen (+) Finanzanlagen	-1 410	-251
Geldfluss aus Investitionstätigkeit	-318 107	-45 894
Total Geldfluss	-229 658	564 011
Veränderung Flüssige Mittel		
Anfangsbestand Flüssige Mittel (01.01.)	4 998 220	4 434 209
Geldfluss aus Betriebstätigkeit	88 449	609 905
Geldfluss aus Investitionstätigkeit	-318 107	-45 894
Endbestand Flüssige Mittel 31.12.	4 768 562	4 998 220

Rechnung über die Veränderung des Kapitals 2025

	Anfangsbestand 01.01.25 CHF	Zuweisung CHF	Umverteilung CHF	Verwendung	Endbestand 31.12.25 CHF
Freies Kapital	4 402 625	7 716 618	0	-7 251 220	4 868 023
Infrastruktur	100 000	0	0	0	100 000
Innovation	250 000	0	0	0	250 000
Gebundenes Kapital	350 000	0	0	0	350 000
Organisationskapital¹	4 752 625	7 716 618	0	-7 251 220	5 218 023
	Anfangsbestand 01.01.25 CHF	Zuweisung CHF	Umverteilung CHF	Verwendung CHF	Endbestand 31.12.25 CHF
Fonds Passantenhilfe	197 877	0	0	0	197 877
Fonds KulturLegi	57 479	368 329	0	-367 322	58 487
Fonds «mit mir»-Patenschaften	6 549	79 040	0	-85 589	0
Fonds Freiwilligenarbeit	19 000	50 000	0	-50 000	19 000
Fonds Generationen	50 000	61 425	0	-91 425	20 000
Fonds Caritas-Markt Bern	37 551	1 153 272	0	-1 131 851	58 973
Fonds Caritas-Markt Biel	51 756	1 075 701	0	-1 088 629	38 829
Fonds carla Secondhand	38 873	266 118	0	-261 469	43 522
Zweckgebundenes Fondskapital¹	459 086	3 053 886	0	-3 076 285	436 687

1 Neu werden die Fondsbewegungen brutto dargestellt

Rechnung über die Veränderung des Kapitals 2024

	Anfangsbestand 01.01.24 CHF	Zuweisung CHF	Umverteilung CHF	Verwendung	Endbestand 31.12.24 CHF
Freies Kapital	3 815 906	7 083 163	0	-6 496 444	4 402 625
Infrastruktur	100 000	0	0	0	100 000
Innovation	250 000	0	0	0	250 000
Gebundenes Kapital	350 000	0	0	0	350 000
Organisationskapital¹	4 165 906	7 083 163	0	-6 496 444	4 752 625
	Anfangsbestand 01.01.24 CHF	Zuweisung CHF	Umverteilung CHF	Verwendung CHF	Endbestand 31.12.24 CHF
Fonds Arbeitsintegration ²	93 494	264 024	0	-357 518	0
Fonds Passantenhilfe	197 877	0	0	0	197 877
Fonds KulturLegi	28 000	336 791	0	-307 312	57 479
Fonds «mit mir»-Patenschaften	6 744	96 285	0	-96 480	6 549
Fonds Freiwilligenarbeit	19 000	60 000	0	-60 000	19 000
Fonds Generationen	50 000	69 247	0	-69 247	50 000
Fonds Caritas-Markt Bern	0	1 045 377	0	-1 007 826	37 551
Fonds Caritas-Markt Biel	124 952	995 461	0	-1 068 657	51 756
Fonds carla Secondhand	30 322	295 960	0	-287 409	38 873
Zweckgebundenes Fondskapital¹	550 389	3 163 144	0	-3 254 448	459 086

1 Neu werden die Fondsbewegungen brutto dargestellt

2 An die Finanzverwaltung der Stadt Bern erfolgte eine Rückzahlung von CHF 217 427.50 im 2024.

Erläuterungen zur Bilanz

1.1 Flüssige Mittel	2025	2024
Kasse	4 900	4 900
Post	4 713 479	4 943 125
Bank	50 183	50 195
Total Flüssige Mittel	4 768 562	4 998 220

1.2 Forderungen aus Lieferungen und Leistungen	2025	2024
Debitoren Dolmetschdienst Comprendi	1 063 795	925 169
Allgemeine Debitoren Caritas Bern	259 980	96 651
Debitoren Evangelisch-reformierte Gesamtkirchgemeinde	0	0
Debitoren Arbeitsintegration	5 550	7 454
Wertberichtigung Dolmetschdienst Comprendi	-21 276	-18 503
Total Forderungen aus Lieferungen und Leistungen	1 308 050	1 010 772

1.3 Sonstige kurzfristige Forderungen	2025	2024
Forderungen aus Versicherungen	0	3 747
Übrige Forderungen	7 653	9 276
Total sonstige kurzfristige Forderungen	7 653	13 022

1.4 Vorräte und nicht fakturierte Dienstleistungen	2025	2024
Warenvorräte Caritas-Märkte	75 675	76 352
Total Vorräte	75 675	76 352

1.5 Aktive Rechnungsabgrenzungen	2025	2024
Abgrenzungen übrige	47 305	49 705
Total aktive Rechnungsabgrenzungen	47 305	49 705

1.6 Finanzanlagen	2025	2024
Mietzinsdepot	68 027	66 617
Anteilschein Genossenschaft Caritas Markt	1 000	1 000
Total Finanzanlagen	69 027	67 617

1.7.1 Sachanlagen 2025

	Nettobuchwert 01.01.2025	Zugänge	Abgänge	Abschrei- bungen	Netto- buchwert 31.12.2025
Einrichtungen/Mobiliar (4 Jahre)	5 081	15 586	0	6 197	14 470
Informatik (3 Jahre)	26 719	16 108	0	18 729	24 098
Fahrzeuge (5 Jahre)	11 994	74 832	0	18 965	67 861
Umbaukosten (10 Jahre) ⁴	45 640	210 170	0	30 181	225 629
Total Sachanlagen	89 434	316 697	0	74 073	332 058

Die Abschreibungen erfolgen linear über die geschätzte Nutzungsdauer (hinter den einzelnen Sachanlagen in Klammer angegeben).

1.7.1 Sachanlagen 2024

	Nettobuchwert	Zugänge	Abgänge	Abschreibungen	Nettobuchwert
	01.01.2024				31.12.2024
Einrichtungen/Mobiliar (4 Jahre)	2 436	5 563	0	2 918	5 081
Informatik (3 Jahre)	0	40 079	0	13 360	26 719
Fahrzeuge (5 Jahre)	15 992	0	0	3 998	11 994
Umbaukosten (10 Jahre)	54 803	0	0	9 163	45 640
Total Sachanlagen	73 231	45 643	0	29 440	89 434

1.8 Verbindlichkeiten aus Lieferungen und Leistungen

	2025	2024
Gegenüber Dritten	388 431	368 628
Total Verbindlichkeiten aus Lieferungen und Leistungen	388 431	368 628

1.9 Übrige kurzfristige Verbindlichkeiten

	2025	2024
Mehrwertsteuer	109 672	119 767
Sozialversicherungen	1 077	14 637
Übrige	0	0
Total übrige kurzfristige Verbindlichkeiten	110 749	134 404

1.10 Passive Rechnungsabgrenzungen

	2025	2024
Abgrenzungen Ferien/Überzeit	46 343	76 126
Abgrenzungen Dolmetscher-Löhne und -Spesen	350 096	321 957
Übrige Abgrenzungen	58 000	192 296
Total Passive Rechnungsabgrenzungen	454 439	590 379

1.11 Fondskapital (zweckgebundene Fonds)

Siehe Rechnung über die Veränderung des Kapitals. Diese Mittel verfügen über eine Verwendungsbeschränkung durch Dritte.

1.12 Organisationskapital

Siehe Rechnung über die Veränderung des Kapitals. Die Zweckbestimmung dieser Mittel wird durch die Organisation festgelegt.

1.13 Forderungen und Verbindlichkeiten gegenüber nahestehenden Parteien

In Übereinstimmung mit Caritas Schweiz werden regionale Caritas Organisationen nicht als nahestehende Parteien deklariert.

Erläuterungen zur Gesamtbetriebsrechnung

2.1 Spenden	2025	2024
Spenden von Privaten	258 734	283 223
Spenden kirchlicher Vereinigungen	26 012	32 149
Kirchenopfer	12 733	11 215
Spenden Kantone und Gemeinden	3 450	200
Spenden von Stiftungen und Firmen	20 795	57 600
Legate / Erbschaften	3 704	1 000
Total Spenden	325 428	385 386

Spenden werden bei Zahlungseingang verbucht.

2.2 Beiträge Dritter	2025	2024
Beiträge Kirchen	464 553	523 649
Beiträge Dritter	187 698	94 484
Total Beiträge Dritter	652 251	618 133

Beiträge Dritter werden bei Zahlungseingang verbucht.

2.3 Beiträge der öffentlichen Hand	2025	2024
Gemeinden	321 644	312 445
Kanton Bern	124 106	420 111
Total Beiträge der öffentlichen Hand	445 750	732 557

Beiträge der öffentlichen Hand erfolgen aus Leistungsaufträgen.

Diese werden bei Leistungserbringung verbucht.

2.4 Erlöse aus Lieferungen und Leistungen	2025	2024
Warenverkauf Märkte	2 394 528	2 251 592
Einnahmen Übersetzungen Dolmetschdienst Compendi	6 050 176	5 662 639
Übrige Erlöse aus Lieferungen und Leistungen	892 261	521 781
Übrige Erträge	10 109	74 220
Total Erlöse aus Lieferungen und Leistungen	9 347 075	8 510 232

Warenverkäufe und Dienstleistungserträge werden bei Leistungserbringung als Ertrag erfasst.

2.5 Projekt- und Dienstleistungsaufwand	2025	2024
Dolmetschdienst Compendi	5 305 483	4 903 615
Generationen	71 574	78 223
KulturLegi	269 249	231 416
Caritas-Märkte (Bern, Thun und Biel)	2 718 524	2 566 708
Arbeitsintegration	0	220 617
Übrige Angebote und Projekte	1 010 851	633 753
Total Projekt- und Dienstleistungsaufwand	9 375 681	8 634 332
	90.9%	90.4%

2.6 Fundraising- und allgemeiner Werbeaufwand	2025	2024
Fundraisingaufwand	183 556	207 388
Allgemeiner Werbeaufwand	33 917	34 888
Total Fundraising- und Werbeaufwand	217 473	242 276
	2.1%	2.5%

Der Administrations- und Fundraisingaufwand wird in Übereinstimmung mit den Vorgaben gemäss Swiss GAAP FER 21 sowie gemäss den Richtlinien der Stiftung ZEWO ermittelt.

2.7 Administrativer Aufwand	2025	2024
Geschäftsleitung	201 513	193 939
Medienarbeit	33 917	34 888
Finanzen und Administration	481 364	440 842
Total Administrativer Aufwand	716 794	669 669
	7.0%	7.0%

2.8 Ausserordentliches Ergebnis	2025	2024
Periodenfremder Ertrag (CO2-Abgabe 2021 – 2022)	0	2 564
Total ausserordentliches Ergebnis	0	2 564

Weitere Erläuterungen

3.1 Grundsätze der Buchführung und Rechnungslegung

Die Rechnungslegung der Caritas Bern erfolgt in Übereinstimmung mit der Fachempfehlung zur Rechnungslegung (Swiss GAAP FER) und entspricht dem schweizerischen Obligationenrecht, den Vorschriften der Stiftung ZEWO (Fachstelle für gemeinnützige, spendensammelnde Organisationen) sowie den Bestimmungen der Statuten. Die Jahresrechnung vermittelt ein den tatsächlichen Verhältnissen entsprechendes Bild der Vermögens-, Finanz- und Ertragslage der Caritas Bern (True and Fair View). Die aufgeführten Beträge sind gerundet. Das Total kann deshalb von der Summe der einzelnen Werte abweichen.

Bewertungsgrundsätze: Für die Rechnungslegung gilt grundsätzlich das Anschaffungs- bzw. Herstellungskostenprinzip. Dieses richtet sich nach dem Grundsatz der Einzelbewertung von Aktiven und Passiven. Für die in der Bilanz ausgewiesenen Positionen gilt Folgendes:

- Liquide Mittel und Wertschriften zum Nominalwert
- Forderungen zum Nominalwert abzüglich Wertberichtigung
- Vorräte zum Anschaffungswert abzüglich Wertberichtigung
- Sachanlagen zum Anschaffungswert abzüglich Wertberichtigung

3.2 Personalkennzahlen	2025	2024
Mitarbeitende	32	35
Vollzeitstellen	21	23.5
Anteil Frauen / Männer	26 / 6	27 / 8
Interkulturelle Übersetzer/innen	218	222
Freiwillige Mitarbeitende	172	139

Datenbasis: Stichtagsbetrachtung ohne Lernenden und ohne Praktikanten

3.3 Pensionskasse

Die Caritas Bern ist für die Personalvorsorge bei der Stiftung Abendrot, Basel angeschlossen. Der Sozialversicherungsaufwand (Arbeitgeber-Beitrag) für diese Vorsorge beträgt CHF 221 256.25 (Vorjahr CHF 208 277.75). Die Verbindlichkeiten per 31.12.25 gegenüber der PK-Stiftung Abendrot betragen CHF 32 270.90 (Vorjahr CHF 29 404.45). Der Deckungsgrad per 31.12.25 beträgt 116.6% (Vorjahr 115.5%).

3.4 Entschädigung an Mitglieder leitender Organe

Der Vereinsvorstand erhielt im 2025 eine Entschädigung von CHF 7980.00 (im Vorjahr CHF 8150.75). Im Jahr 2025 wurden Spesen in der Höhe von CHF 435.60 ausbezahlt (Vorjahr CHF 363.20).

Die Gesamtentschädigung an die Geschäftsleitung im 2025 (per 31.12.2025 waren es 2 Mitglieder, 100 Stellenprozente) beträgt CHF 138 045.65 (Vorjahr CHF 134 159.05; 100 Stellenprozente), ohne Sozialleistungen Arbeitgeber. Seit Juli 2022 sind Angelika Louis und Silja Wenk als Co-Geschäftsleiterinnen im Amt.

3.5 Naturalspenden

Die Naturalspenden des lokalen Lebensmittel-Detailhandels in den Caritas-Märkten Bern, Thun und Biel (Backwaren, Brot, Sandwich, Obst und Gemüse, Wurstwaren) machen nach Schätzung ca. 3 bis 5 Prozent des Umsatzes aus (Vorjahr 3 bis 5%).

3.6 Freiwilligenarbeit

Durch 172 freiwillige Mitarbeitende (Vorjahr 139) wurden 10536 Stunden (Vorjahr 6065) unentgeltliche Arbeit im Jahr 2025 geleistet in den Bereichen «mit mir», Caritas-Märkte, KulturLegi und weitere.

3.7 Ereignisse nach Bilanzstichtag

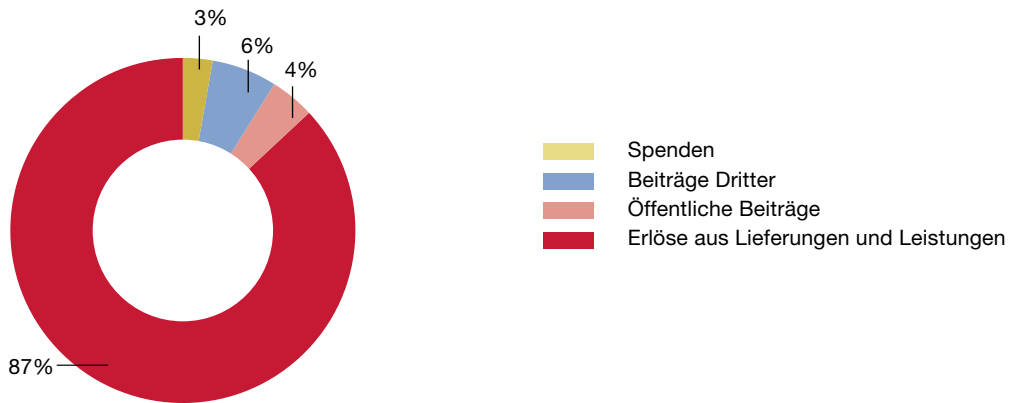
Es sind keine wesentlichen Ereignisse nach dem Bilanzstichtag bekannt, welche die Rechnung 2025 beeinflussen könnten.

3.8 Eventualverbindlichkeiten / Ausserbilanzgeschäfte

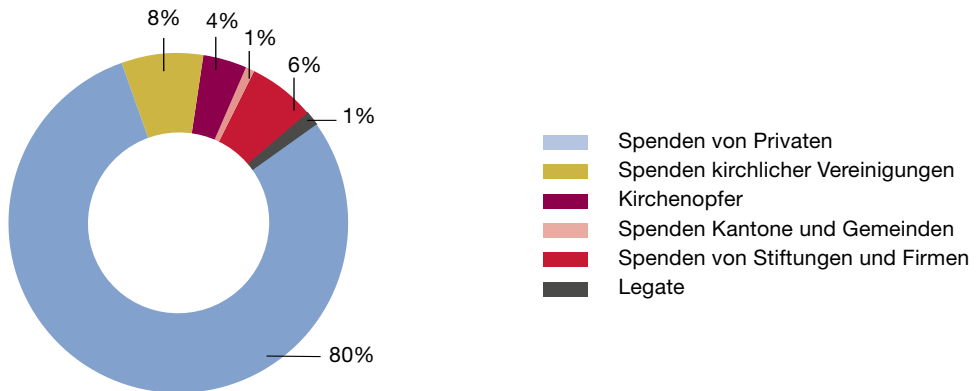
Es bestehen folgende Eventualverbindlichkeiten:

- Leasingverpflichtungen Bürogeräte (Drucker) CHF 10 971.00 bis 30.09.2027 (Vorjahr CHF 18 149.40 bis 30.09.2027)
- Vertragsverpflichtungen Miete Geschäftsräumlichkeiten CHF 674 083.65 bis 31.03.2030 (Vorjahr CHF 463 238.25 bis 28.02.2028)

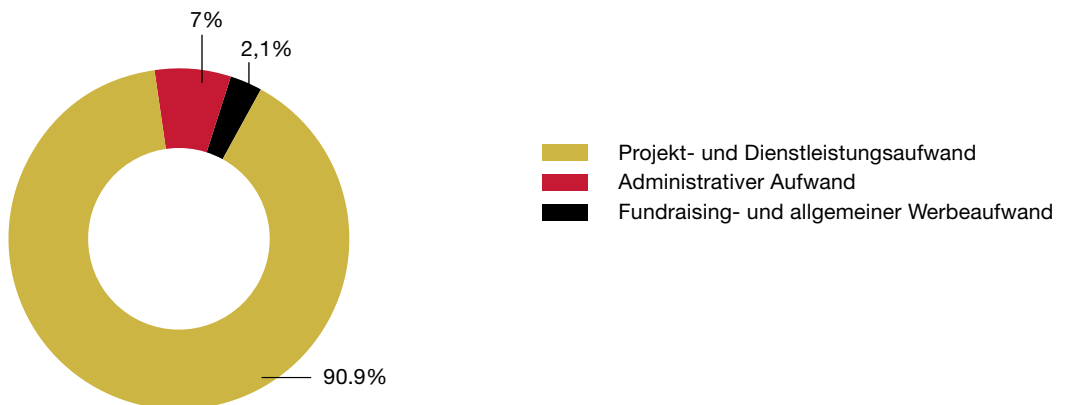
Herkunft der Erträge



Herkunft der Spenden



Kennzahlen gemäss Zewo-Richtlinien





VON GRAFFENRIED
TREUHAND

Bericht der Revisionsstelle zur eingeschränkten Revision an die Delegiertenversammlung der Caritas Bern, Bern

Als Revisionsstelle haben wir die Jahresrechnung (Bilanz, Betriebsrechnung, Geldflussrechnung, Rechnung über die Veränderung des Kapitals und Anhang) des Vereins Caritas Bern für das am 31. Dezember 2025 abgeschlossene Geschäftsjahr geprüft. In Übereinstimmung mit Swiss GAAP FER 21 unterliegen die Angaben im Leistungsbericht keiner Prüfungspflicht der Revisionsstelle.

Für die Aufstellung der Jahresrechnung in Übereinstimmung mit Swiss GAAP FER, den gesetzlichen Vorschriften und den Statuten ist der Vorstand verantwortlich, während unsere Aufgabe darin besteht, die Jahresrechnung zu prüfen. Wir bestätigen, dass wir die gesetzlichen Anforderungen hinsichtlich Zulassung und Unabhängigkeit erfüllen.

Unsere Revision erfolgte nach dem Schweizer Standard zur Eingeschränkten Revision. Demnach ist diese Revision so zu planen und durchzuführen, dass wesentliche Fehlaussagen in der Jahresrechnung erkannt werden. Eine eingeschränkte Revision umfasst hauptsächlich Befragungen und analytische Prüfungshandlungen sowie den Umständen angemessene Detailprüfungen der bei dem geprüften Verein vorhandenen Unterlagen. Dagegen sind Prüfungen der betrieblichen Abläufe und des internen Kontrollsystems sowie Befragungen und weitere Prüfungshandlungen zur Aufdeckung deliktischer Handlungen oder anderer Gesetzesverstösse nicht Bestandteil dieser Revision.

Bei unserer Revision sind wir nicht auf Sachverhalte gestossen, aus denen wir schliessen müssten, dass die Jahresrechnung kein den tatsächlichen Verhältnissen entsprechendes Bild der Vermögens-, Finanz- und Ertragslage in Übereinstimmung mit Swiss GAAP FER vermittelt und nicht dem schweizerischen Gesetz und den Statuten entspricht.

Bern, 2. April 2026 mef

Von Graffenried AG Treuhand

Michel Zumwald
dipl. Wirtschaftsprüfer
Zugelassener Revisionsexperte

Fabian Meier
dipl. Wirtschaftsprüfer
Zugelassener Revisionsexperte
Leitender Revisor

Beilage:

Jahresrechnung (Bilanz, Betriebsrechnung, Geldflussrechnung, Rechnung über die Veränderung des Kapitals und Anhang)

Geschäftsstelle und Adressen

Geschäftsleitung

- Angelika Louis, Co-Geschäftsleiterin
- Silja Wenk, Co-Geschäftsleiterin

Vorstand Verein Caritas Bern

- Suzanne Müller, Präsidentin
Ökonomin und Organisationspsychologin
- Urs Zaugg, Vizepräsident,
dipl. Ing. Agr. ETH, MBA,
wissenschaftlicher Berater
- Rolf Ammann,
Dr. phil.-hist., Landeskirchenrat,
Röm.-kath. Landeskirche des Kantons Bern
- Paul Cadotsch,
Fürsprecher, Parlamentsabgeordneter,
Röm.-kath. Landeskirche des Kantons Bern
- Samantha Dunning, Soziologin spezialisiert
auf Migration und Staatsbürgerschaft, MA
in Social Sciences, Integrationsdelegierte
Kanton Jura / Grossrätin Kanton Bern
- Stefanie Ullrich, dipl. Theologin, BA Philo-
sophie, MSc Psychol. Medizin, Patorialraum-
leiterin Lyss
- Tobias Löhner, lic.rel.int Universität Genf,
eMBA Rochester-Bern, Stv. Direktor, Leiter
Betrieb & Entwicklung der NMS Bern
- Prof. Dr. Martin Wild-Näf, Abteilungsleiter
Soziale Systeme und Leiter Forschung,
Berner Fachhochschule, Soziale Arbeit

Hauptsitz Caritas Bern

Zähringerstrasse 25, 3012 Bern
Telefon 031 378 60 00, info@caritas-bern.ch

KulturLegi Kanton Bern


Telefon 031 378 60 36, bern@kulturlegi.ch

Dolmetschdienst Comprendi

Telefon 031 378 60 20, vermittlung@caritas-bern.ch

Caritas Bern online

www.caritas-bern.ch

 www.facebook.com/caritasbern

 www.instagram.com/caritasbern

 caritas-bern

Caritas-Markt Bern

Könizstrasse 19a, 3008 Bern
Telefon 031 302 81 80, markt.bern@caritas-bern.ch

Caritas-Markt Thun

Seestrasse 18, 3600 Thun
Telefon 033 221 87 02, markt.thun@caritas-bern.ch

Caritas-Markt Biel

General-Dufour-Strasse 28, 2502 Biel
Telefon 032 322 59 11, markt.biel@caritas-bern.ch

Secondhandladen carla by Caritas

Gerechtigkeitsgasse 44, 3011 Bern
Telefon 031 318 07 52, carla@caritas-bern.ch

Alle Angaben per 31. März 2026

Wir helfen Menschen



Spendenkonto: PC 30-24794-2
IBAN: CH21 0900 0000 3002 4794 2